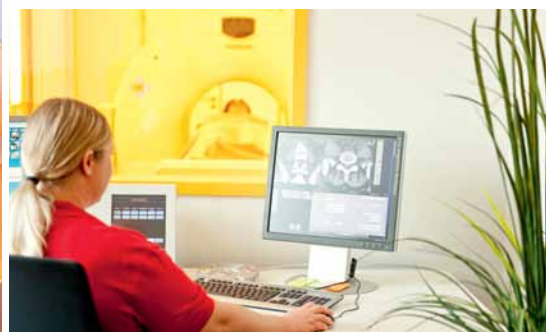




RADNA

Radiologische und
Nuklearmedizinische
Allianz GmbH



Gemeinsam für Ihre Gesundheit

Inhalt

3	Grußwort
4	Die RADNA: Eine starke Allianz
6	Mit der RADNA zusammenarbeiten: Professionelle Vernetzung
8	Von RADNA-Mitgliedern betreut: Bei uns sind Sie in besten Händen
9	Zu RADNA-Mitgliedern überweisen: Geballte Kompetenz zum Wohle Ihrer Patienten
10	Neues RADNA-Mitglied werden: Vorteile für bildgebende Facharztpraxen
11	Das RADNA-Portfolio
12	radiologie.zentrum.nordharz
14	Radiologie Zentrum Salzgitter
16	Radiologie Zentrum Wolfenbüttel-Braunschweig
18	Radiologie Zentrum Peine

Ihr zuverlässiger Partner für IT-Anwendungen im Gesundheitswesen



POSMU-IT

[it-works]

POSMU-IT GmbH
Immenröder Straße 6
38640 Goslar

Tel 0 53 21 - 70 97 356
Fax 0 53 21 - 70 97 357

E-Mail info@posmu-it.de
www.posmu-it.de

Installation von
Hard- und Software

Unternehmensgerechte
System- und
Netzwerklösungen

Wartung und Instand-
haltung von Workstations
und Servern

Nachhaltige
Backup-Lösungen

24/h-Support und
PC-Notdienst

Fachkompetenz im Bereich
Praxissoftware, Microsoft-
und Apple-Lösungen

Ressourcenorientierte
Virtualisierungen

Remoteservices für den
schnellen Fernzugriff

Grußwort

Mit der Gründung der RADNA im Jahr 2010 haben wir den Grundstein für eine starke Allianz in der Radiologie und Nuklearmedizin gelegt. Heute gehören bereits vier große Mitgliedspraxen in Südniedersachsen mit insgesamt rund 200 Beschäftigten zur RADNA, die gemeinsam ein Ziel verfolgen: umfangreiche medizinische Dienstleistungen zum Wohle der Patienten, **die höchste Qualitätsansprüche erfüllen.**



Indem wir die fachärztlichen und betriebswirtschaftlichen Kompetenzen in einer Dachorganisation gebündelt haben, können wir wertvolle Synergien nutzen: im Know-how-Austausch und in der Weiterqualifizierung, bei der technischen Ausstattung und in der Praxisorganisation, beim Qualitätsmanagement und bei der Vertretung der Interessen von Patienten und Medizinern. Als starke Allianz, die mit exzellenten Partnern kooperiert, sind wir Ansprechpartner und Wegweiser für alle Akteure des radiologischen und nuklearmedizinischen Bereichs: Patienten,

Arztpraxen, Krankenhäuser, Lieferanten, Dienstleister, Krankenkassen, Versicherungen, Banken, Politik und interessierte Öffentlichkeit. Erfahren Sie in dieser Broschüre mehr über unser Leistungsspektrum. Wir freuen uns auf den Dialog mit Ihnen!

Dipl.-Kfm. Ingolf Senking, Geschäftsführer
Radiologische und
Nuklearmedizinische Allianz GmbH



www.siemens.com/somatom-perspective

Die neue Business Class in der CT


SOMATOM Perspective

Erleben Sie die neue Business Class in der CT. Mit dem neuen SOMATOM® Perspective, dem ersten High-End-CT-Scanner, der vollständig auf medizinische, technische und wirtschaftliche Effizienz ausgelegt ist. Etwa durch den innovativen eMode, der Sie unterstützt und die Einstellung der wich-

tigsten Scanparameter für Sie optimiert – für hochwertige Aufnahmen bei niedriger Strahlendosis und reduziertem Verschleiß. Steigern Sie den Erfolg Ihrer Praxis – mit dem neuen SOMATOM Perspective.

Answers for Life.

Die RADNA: Eine starke Allianz



Starke Allianz – sichere Medizin

Spezialisierte Medizin auf höchstem Niveau – das ist das Ziel der Radiologischen und Nuklearmedizinischen Allianz GmbH (RADNA). 2010 gegründet, ist die RADNA ein schlagkräftiges Netzwerk aus derzeit vier Mitgliedspraxen mit insgesamt sieben Standorten. In Kooperation mit weiteren Partnern bündeln wir unsere Kompetenzen für eine bestmögliche Versorgung der Patienten.

Eine Gruppe – viele Perspektiven

Die Gründung der RADNA ist eng mit der langjährigen überörtlichen Zusammenarbeit im Mammographie-Screening verbunden. In der RADNA werden für alle Allianzmitglieder die Managementaufgaben zentralisiert. Somit steht den Mitgliedspraxen mehr Zeit für die Patientenversorgung zur Verfügung. Es entstehen z. B. flexiblere Untersuchungstermine bzw. ein breiteres Leistungsspektrum auf höchstem Niveau – zum Wohle der Patienten in der Region.

Neben dem radiologie.zentrum.nordharz sind das Radiologie Zentrum Salzgitter, das Radiologie Zentrum Braunschweig-Wolfenbüttel und das Radiologie Zentrum Peine Mitglieder der RADNA. Weitere Praxen haben bereits ihr Interesse geäußert und wollen sich dem Verbund anschließen.

Ärztliche Höchstleistung – technische Top-Ausstattung

Die Praxen der RADNA stehen für ärztliche Qualifikation auf Spitzenniveau verbunden mit modernster Technik. Die RADNA Mitglieder garantieren maximale Bild- und Befundqualität bei minimaler Strahlendosis. Regelmäßige Kontrollen und Zertifikate sind selbstverständlich.

Viele Gemeinsamkeiten – betriebswirtschaftlicher Mehrwert

Gemeinsame Organisationsstrukturen schaffen Synergien, ein gemeinsames IT-System verschlankt die Prozesse und bietet vielfältige Möglichkeiten zur Vernetzung bei der Patientenbehandlung. In der RADNA bündeln wir außerdem den Einkauf aller Mitgliedsstandorte, was für jede einzelne Praxis nicht nur positive Kosteneffekte, sondern auch mehr Effizienz bedeutet.



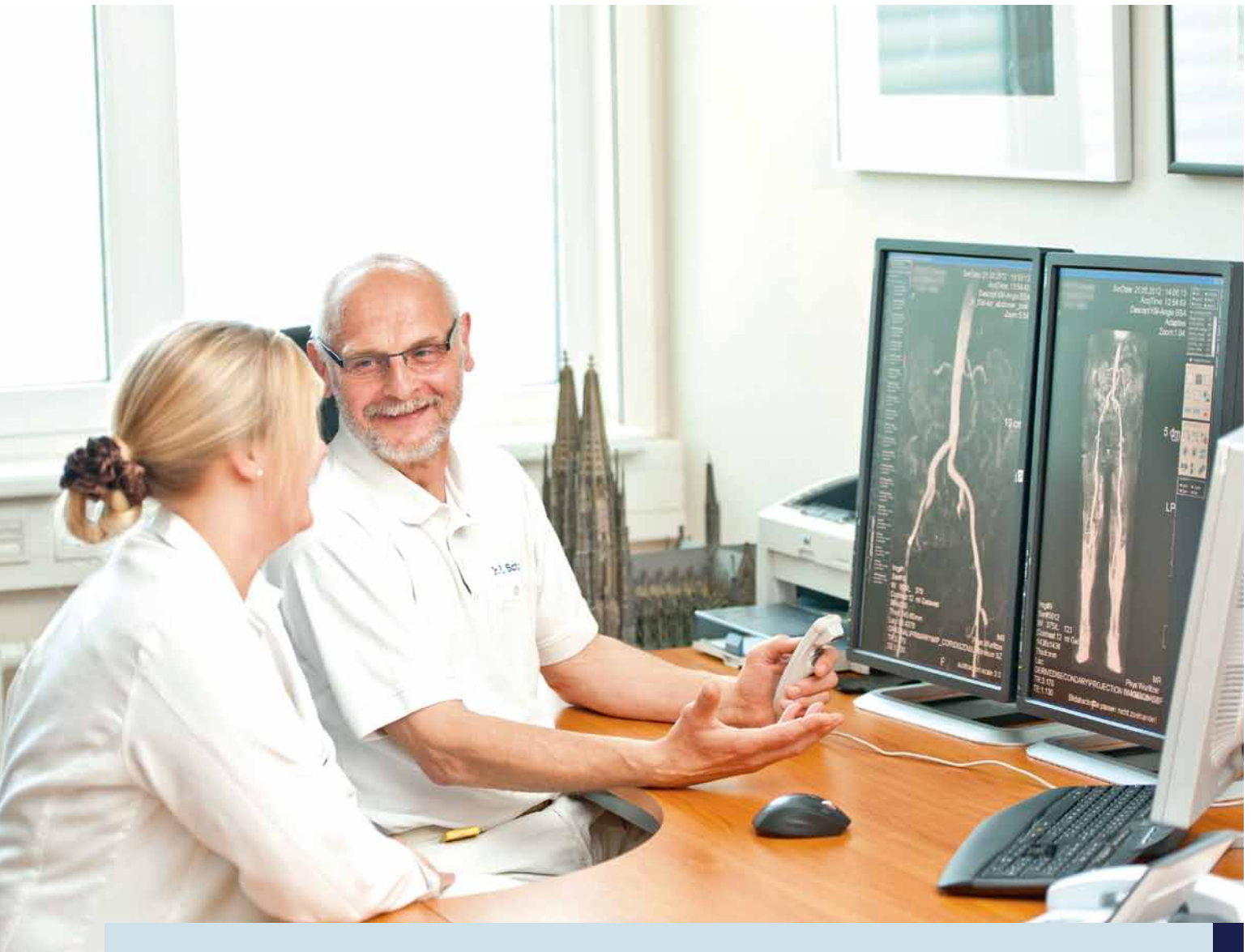
Sie sorgen für Fortschritt in Medizin und Technik. Wir für Ihre Sicherheit.

Geschäftsstelle Reinhold Hasse
Hennebergstr. 13, 37581 Bad Gandersheim
Tel. 053 82/9833 11, Fax 0531/202 33 90 54
reinhold.hasse@oeffentliche.de



ÖFFENTLICHE


Mit der RADNA zusammenarbeiten: Professionelle Vernetzung



Digitale Bilder sind unsere Welt

- Intelligente PACS-Lösungen
- iPad Viewer zur Bild-/Befund-Übermittlung
- Mammographie-Befundung
- Digitale Radiographie

www.medigration.de
info@medigration.de / Tel: 09131 69087-40



Die Mitglieder verfügen sowohl über einen gemeinsamen Bildspeicher, ein sogenanntes PACS (Picture Archiving Communication System), als auch über ein einheitliches Radiologie-Informationssystem (RIS). **Diese Systeme erfassen die digitalen Bild-, Befund- und Patientendaten aller Modalitäten** in der Radiologie und der Nuklearmedizin bei den RADNA-Praxen.

Der Vorteil: erhöhte Bildqualität, effizientere Arbeitsabläufe und die flexible Verfügbarkeit aller Patientendaten an verschiedensten Orten – egal ob im Krankenhaus oder beim Hausarzt.

Das heißt: Sämtliche Daten der durchgeführten Untersuchungen werden digital gespeichert und stehen den Zugangsberechtigten weltweit jederzeit zur Verfügung.

Mehr Sicherheit – weniger Kosten

So entfallen z. B. die Bereitstellung, Archivierung und der komplette Transport von Röntgenbildern. Hierdurch lassen sich für die RADNA-Praxen Arbeitsaufwand und Kosten deutlich reduzieren. Zusätzlich wird das Risiko des Verlustes einzigartiger Originalaufnahmen minimiert.

Mehr Flexibilität – weniger Logistik

Zuweisende Ärzte und Krankenhäuser können schneller auf die Aufnahmen zugreifen – egal, ob sie am selben Ort wie die Praxis angesiedelt oder über eine größere Distanz entfernt sind. Sie loggen sich in das RADNA-Onlineportal ein, auf dem sie die Bilder dann betrachten, auswerten und besprechen können. Durch die digitale Bildverarbeitung und die Vernetzung über PACS und RIS können Röntgenaufnahmen auf Wunsch auch auf schnellem Wege einem Fachkollegen übermittelt werden, um einen Zweitbefund einzuholen.

Selbstverständlich arbeitet die RADNA dabei mit den höchsten Sicherheitsvorkehrungen für die Patientendaten. Durch differenzierte Zugriffsrechte hat der behandelnde Arzt selbstverständlich nur Zugriff auf die Daten seines Patienten – und nur auf die, die er für seine Behandlung benötigt.

b·e·imaging

Ihr Systemlieferant in der
bildgebenden Diagnostik



b·e·imaging

www.bendergruppe.de

Von RADNA-Mitgliedern betreut: Bei uns sind Sie in besten Händen



Wir sind Ihr Spezialist für Radiologie und Nuklearmedizin – und sorgen dafür, dass Sie sich in einer RADNA-Praxis bestens betreut fühlen: Durch **hoch qualifizierte Ärzte** und **leistungsstarke Technik**. Durch **freundliche Mitarbeiter** und **zuvorkommenden Service**. Und nicht zuletzt durch ein **angenehmes Ambiente**.

In enger Kooperation mit Ihrem behandelnden Arzt arbeiten wir die relevanten Diagnosen für Ihre Therapie kompetent und effektiv heraus. Dabei achten unsere Fachärzte stets darauf, Diagnosen und Behandlungsempfehlungen verständlich zu erläutern. In den bei uns durchgeführten Arzt-Patienten-Gesprächen geben wir durchgehend Antwort auf eine Vielzahl radiologischer und nuklearmedizinischer Fragestellungen.

Unsere Praxen sind in der Befund- und Bilderstellung sowie Archivierung voll digitalisiert. Durch unser vernetztes IT-System stehen sämtliche Bilder und Befunde aus unseren Untersuchungen schnell und sicher als Grundlage für weitere Behandlungen zur Verfügung.

 **MAMMOGRAPHIE
SCREENING
PROGRAMM**

Unser Mammographie-Screening ist streng zertifiziert.

Durch die Einbindung aller RADNA-Mitglieder in das streng qualitätsgesicherte und zertifizierte Mammographie-Screening-Programm sind unsere Zentren kompetente und erfahrene Ansprechpartner in der Brustkrebsfrüherkennung.

Unsere Teams bilden sich ständig weiter.

So wie die Medizintechnik sich permanent weiter entwickelt, bleiben auch wir nicht stehen: Unsere Ärzte und Mitarbeiter nehmen regelmäßig an Fortbildungen zu aktuellen Themen der Radiologie und Nuklearmedizin teil. Das heißt für Sie: Wir behandeln unsere Patienten stets nach den aktuellen medizinischen Leitlinien. Als starke Allianz vertreten wir außerdem die Patienteninteressen konsequent gegenüber Krankenkassen und Politik, um bestmögliche Rahmenbedingungen für Sie zu erzielen.

Zu RADNA-Mitgliedern überweisen: Geballte Kompetenz zum Wohle Ihrer Patienten



Gemeinsam stellen die Mitglieder der RADNA das komplette Spektrum der radiologischen und nuklearmedizinischen Diagnostik und Behandlung bereit.

Je nach benötigter Untersuchung unterstützen sich die RADNA-Praxen gegenseitig und decken innerhalb der Gruppe an unterschiedlichen Standorten jedes Spezialgebiet ab.

Bildmaterial per Mausclick.

Als zuweisender Arzt erhalten Sie von unseren Mitgliedspraxen die Befunde auf schnellstem Wege:

Über ein Onlineportal können Sie das Bildmaterial der Untersuchungen direkt auf Ihrem Bildschirm aufrufen und mit Ihren Patienten besprechen – in bester Bildqualität, flexibel und zeitnah.

Wir lassen uns messen.

Hervorragende medizinische Qualität zum Wohle der Patienten – das ist unser Anspruch. Um diese Qualität dauerhaft sicherzustellen, überprüfen wir sie regelmäßig in allen Mitgliedspraxen. Benchmarkanalysen sorgen für einen Vergleich der Partner untereinander sowie mit der externen Konkurrenz. Das gibt uns die Chance, Schwächen frühzeitig zu erkennen und zu beheben. Das Ergebnis: Mitgliedspraxen, die kontinuierlich auf höchstem Niveau arbeiten.



Regionale Kompetenz für Heilberufe

Wir beraten
Sie gern!

Bernd Höhnel
Tel. 0531 7005-508

Michael Arndt
Tel. 0531 7005-495

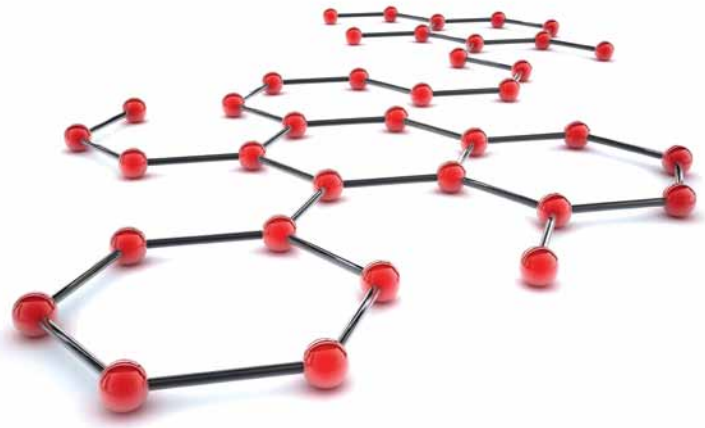
Profitieren Sie als Arzt, Zahnarzt und Pharmazeut von unseren Vorteilen.

Volksbank BraWo – Mehr als Geld und Zinsen

Volksbank eG
Braunschweig Wolfsburg



Neues RADNA-Mitglied werden: Vorteile für bildgebende Facharztpraxen



Vertrauen ist unsere Basis.

Die RADNA-Mitglieder pflegen den fachärztlichen Austausch in Form eines offenen, kollegialen Dialoges und schaffen untereinander eine hohe Transparenz.



Gemeinsame Strukturen erleichtern den Praxisalltag.

Die RADNA-Praxen profitieren unter Einhaltung ihrer Eigenständigkeit von einem zentralen Management, das Betriebsführung und Organisation bündelt. Die Vorteile liegen auf der Hand: Der Praxisalltag wird von effizienten Strukturen getragen, ein reibungsloser Ablauf ist sichergestellt.

Umfangreiche Weiterbildung schafft fachlichen Vorsprung.

Unseren Allianzpartnern stehen vielfältige Weiterbildungs- und Qualifizierungsmaßnahmen zur Verfügung: ob im Praxisteam oder im Zusammenschluss der Allianzpartner – intern oder extern.

Zentrales Beschaffungsmanagement bietet attraktive Konditionen.

Ob medizinische Geräte oder Praxissoftware: Das Beschaffungsmanagement der RADNA kümmert sich um den Einkauf für die Mitglieds-Praxen, was für jeden Einzelnen deutliche Preisvorteile mit sich bringt.

Eine starke Gemeinschaft erhöht die Einflussmöglichkeiten.

Die RADNA vertritt die Interessen der radiologischen und nuklearmedizinischen Fachärzte und Praxen gegenüber Krankenkassen, Krankenhäusern, Politik und Öffentlichkeit.

Einheitliche IT-Systeme verschlanken die Prozesse.

Sämtliche RADNA-Praxen verfügen über identische IT-Systeme und können bei Bedarf aufeinander zugreifen. Das täglich entstehende Bildmaterial wird sowohl sofort gespeichert als auch redundant archiviert. Digitale Befunde werden über entsprechende Schnittstellen an Ärzte und Krankenhäuser weitergeleitet.

Einzelne Dienstleistungsbausteine erweitern das Leistungsspektrum.

Darüber hinaus erbringt die RADNA als Beratungsunternehmen auch für radiologische und nuklearmedizinische Facharztpraxen, die bisher noch nicht Allianzpartner sind, einzelne Dienstleistungsbausteine im Bereich Management und Synergiebündelung einschließlich Netzwerkarbeit.

Das RADNA-Portfolio



1. Mehr Anerkennung im Job
PVS – mein persönlicher Airbag und Sicherheitsgurt rund um alle privatärztlichen Tätigkeiten in der Praxis

2. Mehr Zufriedenheit bei der Arbeit
PVS – schützt mich vor Stress und Überraschungen bei der Privatabrechnung – vom Rechnungsvorbereiten bis zum Mahnen

Die PVS
Niedersachsen
Bezirksstelle Braunschweig

Die Entscheidung für die PVS: Ein echter Gewinn für unsere Praxis – und für mich!

3. Mehr Erfolg im Team
Jetzt kann ich meine eigenen Stärken zeigen statt Abrechnungsberge abzuarbeiten

5. Mehr Zeit fürs Wesentliche
Vertrauensvolles Patientenverhältnis statt Auseinandersetzungen um finanzielle Fragen

6. Mehr berufliche Perspektiven für mich
Umfassendes GO -Wissen und professionelle PVS -Unterstützung für alle meine Fragen

7. Mehr Planbarkeit für alle
Gesicherte und planbare Praxisabläufe statt Überraschungen und Überstunden z. B. durch Rechnungsrückfragen


4. Mehr Qualität für die Praxis
Wir haben wieder ein offenes Ohr für die Sorgen der Patienten und wichtige medizinische Leistungen

Interessiert?
Fordern Sie unverbindlich Ihr Info-Paket der Privatärztlichen VerrechnungsStelle ganz in Ihrer Nähe an:

Tel.: 05 31 / 2 38 39 0 - www.pvs-niedersachsen.de



Das radiologie.zentrum.nordharz versorgt im Fachgebiet der Radiologie täglich viele hundert ambulante und stationäre Patienten an den Standorten Goslar, Bad Harzburg und Clausthal-Zellerfeld mit **modernster digitaler Technik** und einem **kompetenten Team**. Tiefgreifendes medizinisches Know-how, modernste Untersuchungsmethoden, individuelle Patientenbetreuung und ideale Vernetzung sind unser Qualitätsanspruch.



Hohe medizinische Qualität in Kooperation mit den Harz-
kliniken und ausgeprägte Patientenorientierung bilden die
Grundpfeiler unserer Praxis. Mit modernster Technik in
einem ansprechenden Ambiente führen wir die für Sie notwendigen
Untersuchungen durch – sicher und schonend.

Clausthal-Zellerfeld

Windmühlenstraße 1
(am Krankenhaus Clausthal-Zellerfeld)
38678 Clausthal-Zellerfeld



Telefon: 0 53 23 - 714 184
E-Mail: clz@rznh.de

Unser Leistungsspektrum am Standort Clausthal-Zellerfeld:

/ Digitale Röntgen-Diagnostik

Bad Harzburg

Ilseburger Straße 95
(am Krankenhaus Bad Harzburg)
38667 Bad Harzburg



Telefon: 0 53 22 - 76 46 60
Fax: 0 53 22 - 76 46 66
E-Mail: harzburg@rznh.de

Unser Leistungsspektrum am Standort Bad Harzburg:

/ Panorama-
Kernspintomographie (MRT)
/ Digitale Röntgen-Diagnostik
/ Sonographie (Ultraschall)

Goslar

Kösliner Straße 12
(Zentrale am Krankenhaus Goslar)
38642 Goslar



Telefon: 0 53 21 - 44 100 00
Fax: 0 53 21 - 44 100 44
E-Mail: goslar@rznh.de


Unser Leistungsspektrum am Standort Goslar:

/ Kernspintomographie (MRT)
/ MRT-Mammographie
/ MRT-Angiographie
/ Computertomographie (CT)
/ Volldigitale Röntgen-Diagnostik
/ Röntgen- und Schmerztherapie
/ Digitale Mammographie &
Mammographie-Screening
/ Stereotaxie
/ Sonographie (Ultraschall)



Radiologie Zentrum Salzgitter

Direkt vor dem Klinikum in Salzgitter gelegen, bietet unsere Praxis umfangreiche radiologische und nuklearmedizinische Leistungen an: technisch und medizinisch auf dem neuesten Stand. **Im Mittelpunkt unserer täglichen Arbeit steht dabei immer der Mensch.** Hoch spezialisierte Fachärzte bewerten die bei uns erstellten Bilddaten auf Basis der durch die Klinik oder überweisenden Ärzte mitgeteilten Indikationen.



„In enger Zusammenarbeit mit den Ärzten des Klinikums Salzgitter sind wir Ihr Fach-Experte für Radiologie und Nuklearmedizin. In unseren modernen Praxisräumen bieten wir Ihnen ein umfassendes Untersuchungsspektrum an.“

Salzgitter

Kattowitzer Straße 191
38226 Salzgitter



Telefon: 0 53 41 - 83 05 0
Fax: 0 53 41 - 83 05 55
E-Mail: praxis@radiologie-sz.de

Unser Leistungsspektrum:

- / Magnetresonanztomographie (MRT)
- / MRT-Cardio
- / Computertomographie (CT)
- / Digitale Mammographie & Mammographie-Screening
- / Digitale Röntgen-Diagnostik
- / Schilddrüsendiagnostik
- / Knochenszintigraphie
- / Sonographie (Ultraschall)
- / Strahlentherapie

www.radiologie-sz.de

GE Healthcare -
Ihr Partner für effizienten
Mammographie-Workflow

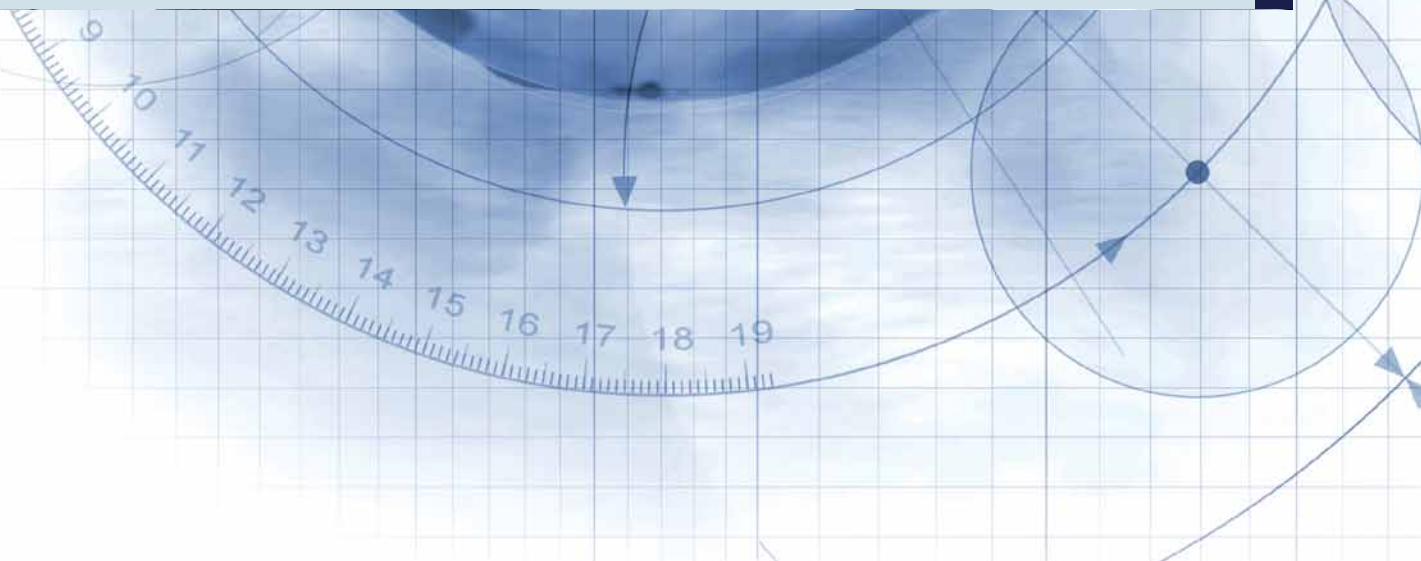


image **diagnost**



RADIOLOGIE ZENTRUM **Wolfenbüttel - Braunschweig**

Das Radiologie Zentrum Wolfenbüttel-Braunschweig ist Ihr kompetenter und erfahrener Partner für moderne Radiologie und Nuklearmedizin. **Wir bieten Ihnen radiologische und nuklearmedizinische Leistungen auf dem modernsten Stand der Technik** zur Abklärung und Behandlung aller Krankheitsbilder.



„Höchstmögliche Qualität in der Radiologie und Nuklearmedizin in stilvollen Räumlichkeiten sowie Ihre Zufriedenheit stehen für uns an erster Stelle.“

Braunschweig-Stöckheim

Mammographie-Screening

Stöckheimer Markt 1
38124 Braunschweig-Stöckheim



Telefon: 05 31 - 6 18 04 36
E-Mail: mail@radiologie-wf-bs.de

Wolfenbüttel

Radiologie & Nuklearmedizin

Monplaisir 3
38304 Wolfenbüttel



Telefon: 0 53 31 - 92 01 0
Fax: 0 53 31 - 92 01 22
E-Mail: mail@radiologie-wf-bs.de

Unser Leistungsspektrum:

- / Kernspintomographie (MRT)
- / Computertomographie (CT)
- / Digitale Röntgen-Diagnostik
- / Röntgen-Therapie
- / Mammographie & Mammographie-Screening
- / Sonographie (Ultraschall)
- / Nuklearmedizin
- / RSO
- / PRT
- / Schilddrüsenprechstunde

www.radiologie-wf-bs.de

www.bwplus.de

Lösungen für Ihre Radiologie

BW PLUS
RÖNTGEN

BW Plus Röntgen GmbH & Co. KG
Friedrich-Heinrich-Allee 176
D-47475 Kamp-Lintfort
Tel. 02842 / 9639-0
Fax 02842 / 963950
E-Mail info@bwplus.de

Röntgentechnik


Röntgenausstattung individuell und fallorientiert. Als Vertragshandelspartner der Firma PHILIPS erhalten Sie bei uns individuelle Röntgenausstattungen, die auf Ihren Bedarf zugeschnitten sind.

Ob analog oder digital - welche Komponenten gebraucht werden, ist von Fall zu Fall unterschiedlich: Ob Ausstattung eines Krankenhauses, einer Praxis oder eines Röntgenraumes – wir bieten persönliche Fachberatung vor Ort. Wir kommen genau

dorthin, wo die Ausstattung gebraucht wird und überlegen gemeinsam mit dem Kunden, welche individuelle Lösung die Richtige ist; welche den speziellen Röntgenzweck erfüllt und wie das Verhältnis von Kosten und Nutzen aussieht.

Radiologie Zentrum Peine

Das Radiologie Zentrum Peine bietet Ihnen ein breites Spektrum von Untersuchungen und Therapien an. **Sämtliche ambulanten radiologischen und nuklearmedizinischen Diagnoseverfahren** führen wir auf höchstem wissenschaftlichen und technischen Niveau durch.



„Ein kollegialer ärztlicher Austausch in den unterschiedlichsten Fachgebieten und die patientenorientierte Versorgung stehen im Mittelpunkt unserer Tätigkeiten für Sie.“

Dipl.-Ingenieure
Sabine Peters & Volker Sendler
Sachverständige im Strahlenschutz
Klusterfeld 2
30974 Wennigsen
Tel.: 0 51 09-6 36 52
Fax: 0 51 09-6 40 39
info@pfs-gmbh.de
www.pfs-gmbh.de

- Sachverständige nach Röntgenverordnung
- Sachverständige nach Strahlenschutzverordnung
- Medizinphysikexperten nach Strahlenschutzverordnung
- Medizinphysikexperten nach Röntgenverordnung
- Fachkundeaktualisierung
- Consulting

Peine

Schwarzer Weg 1
31224 Peine



Telefon: 0 51 71 - 58 33 66 0
Fax: 0 51 71 - 58 33 66 19
E-Mail: info@radiologie-peine.de

Unser Leistungsspektrum:

- / Kernspintomographie (MRT)
- / MRT-Angiographie
- / Computertomographie (CT)
- / Digitale Röntgen-Diagnostik
- / Digitale Mammographie & Mammographie-Screening
- / Sonographie (Ultraschall)
- / Virtuelle Coloskopie
- / Nuklearmedizin
- / Röntgen-Therapie
- / Interventionelle Radiologie

www.radiologie-peine.de

Bracco Imaging Deutschland –
Ein Partnerunternehmen der RADNA




Jetzt QR-Code scannen und mehr erfahren · www.braccoimaging.de

PRÜFSTELLE
für STRAHLENSCHUTZ
WENNIGSEN - KÖLN - DUISBURG



RADNA

Radiologische und
Nuklearmedizinische
Allianz GmbH

● HANNOVER

Peine ● Radiologie
Zentrum Peine

Braunschweig ●

 **RADIOLOGIE ZENTRUM**
Wolfenbüttel - Braunschweig

Salzgitter ●  Radiologie
Zentrum
Salzgitter

Wolfenbüttel ●

● Goslar

 radiologie.zentrum.nordharz

● Bad Harzburg

● Clausthal-Zellerfeld

RADNA

Radiologische und Nuklearmedizinische Allianz GmbH

Leibnizstraße 4 A
38300 Wolfenbüttel

Telefon: 0 53 31 - 92 93 0 86

Fax: 0 53 31 - 92 93 0 87

E-Mail: mail@radna-gruppe.de

www.radna-gruppe.de

