



**KOMPETENT. FAIR. EHRlich.**

Ihr Partner für maßgeschneiderte Aufzugsanlagen



**MAYLAND**  
AUFZÜGE

# ZIELSICHER NACH OBEN





### OB NEUBAU, MODERNISIERUNG, REPARATUR ODER WARTUNG

Seit der Gründung vor über 15 Jahren hat sich unser Unternehmen zum Spezialisten für moderne Aufzugsanlagen entwickelt. Wir bieten unseren Kunden individuell angepasste und zugleich marktoffene Lösungen, die durch Qualität und Langlebigkeit „made in Germany“ überzeugen. Unser Leistungsangebot ist so vielseitig wie der Bedarf unserer Kunden und reicht von der Planung über die Ausführung bis zum Service. Neben Fragen der Funktionalität und Nachhaltigkeit stehen für uns immer auch die Wirtschaftlichkeit und mögliche Einsparpotenziale im Fokus.

Als regional verankertes mittelständisches Dienstleistungsunternehmen legen wir großen Wert auf eine partnerschaftliche Zusammenarbeit, Flexibilität und Kundennähe. Wir beraten unsere Kunden neutral und liefern mit marktoffenen Aufzugskomponenten Lösungen, mit denen Sie unabhängig von einem einzelnen Anbieter sind.

### WIR MACHEN ES MÖGLICH!

Im Mittelpunkt unserer Arbeit steht die Zufriedenheit unserer Kunden. Vom ersten Beratungsgespräch bis zum Abschluss des Projektes und darüber hinaus sind wir kompetent an Ihrer Seite und finden in enger Abstimmung mit Ihnen immer die beste Lösung. Dabei haben wir die Faktoren Kosten, Effizienz und Sicherheit fest im Blick.

Bei der Qualität legen wir stets höchste Maßstäbe an. Unsere Komponenten beziehen wir überwiegend von deutschen Herstellern. Zu unserem Serviceteam gehören erfahrene und flexible Monteure, die im Bereich des Neubaus, der Wartung, der Modernisierung und der Störungsbeseitigung beste Ergebnisse garantieren. Welche Vorstellungen auch immer Sie haben: Wir finden mit Ihnen zusammen maßgeschneiderte Lösungen für Ihre Wünsche und Anforderungen.

### UNSERE LEISTUNGEN AUF EINEN BLICK

- » Beratung
- » Neubau
- » Modernisierung
- » Umbau
- » Reparatur
- » Wartung
- » Sonderanlagen
- » Glasaufzüge
- » Aufzüge für Menschen mit eingeschränkter Mobilität

# EINFACH GUT BERATEN







Aufgrund unserer langjährigen Erfahrungen sind wir in der Lage, Sie kompetent in allen Fragen rund um Ihre Aufzugsanlage zu beraten. Wir planen und liefern für Sie Lösungen, die genau zu Ihren funktionellen, gestalterischen und baulichen Anforderungen passen. Auch für hochkomplexe Aufgaben, bei denen viele Mitbewerber das Handtuch werfen, sind Sie bei uns an der richtigen Stelle. Wir haben Erfahrung in der Planung und Abwicklung von mittlerweile über 950 Neuanlagen und sind damit in jeder Hinsicht ein kompetenter Ansprechpartner – sowohl für Standardlösungen als auch für Sonderkonstruktionen bei Einbau und Nachrüstung.

### SO INDIVIDUELL WIE IHR BEDARF

Mit uns geht's aufwärts. In handwerklich bewährter Tradition erhalten Sie von uns Ihr maßgeschneidertes Produkt. Diese Transparenz und Offenheit eines regionalen Partners wissen unsere Kunden zu schätzen, denn Vertrauen und Fairplay bilden die Basis langfristiger Geschäftsbeziehungen. Da wir ausschließlich marktoffene Lösungen realisieren, sind der Kreativität kaum Grenzen gesetzt. Oberflächen, Geometrien und Ausstattung können wir frei nach Ihren Ideen und Wünschen gestalten. Auch für außergewöhnliche Anforderungen finden wir eine Lösung.



# NEUBAU VON AUFZUGSANLAGEN



## LEA® Comfort 300



### Der Allrounder:

Souveräne Technik für höchste Ansprüche und höher frequentierte Gebäude

Typ: MRL  
Förderhöhe: 100 m  
Nennlasten: 450 bis 4.000 kg  
Geschwindigkeit: bis 2,5 m/s

**LiftEquip®**  
ELEVATOR COMPONENTS

[www.liftequip.de](http://www.liftequip.de)

Ihr **ALBERTO SASSI** Vertragspartner in Deutschland  
HIGHER LIFT TECHNOLOGY

## AUFZUGTECHNIK BRUNNER



**Aufzugtechnik Brunner**

Hauptstraße 36  
D-86199 Augsburg

[www.aufzugtechnik-brunner.de](http://www.aufzugtechnik-brunner.de)

T: +49 (0) 0821 / 242561-11

F: +49 (0) 0821 / 242561-12

M: +49 (0) 171 / 754 1567

E-mail: [info@aufzugtechnik-brunner.de](mailto:info@aufzugtechnik-brunner.de)



### VIELFALT HAT HIER TRADITION

Ob Personen- oder Lastenaufzüge, Kleingüter- oder Panoramaaufzüge oder individuell gestaltete Autoaufzüge: Wir planen und bauen neue Aufzugsanlagen, die Ihre Anforderungen und Wünsche erfüllen. Von der Planung über die normgerechte und termintreue Montage bis zum Genehmigungsprocedere, zur Sicherheitsprüfung und TÜV-Abnahme begleiten wir Sie kompetent durch alle Projektphasen. Nach dem Abschluss des Projektes stehen wir Ihnen gern auch für alle Serviceleistungen von der Wartung bis zur Reparatur zur Seite.

In puncto Design und Gestaltung können unsere Auftraggeber frei entscheiden. Von modern-zeitlos bis klassisch-elegant bieten wir für jeden Geschmack und Bedarf die passende Lösung. Unsere Aufzugsanlagen überzeugen durch die Verwendung von hochwertigem Material, die Einhaltung höchster Qualitätsstandards sowie große Widerstandsfähigkeit und Langlebigkeit. Zu unseren Lieferanten gehören ausschließlich ausgewählte deutsche Unternehmen, deren Leistungen und Ansprüche mit unseren eigenen Qualitätsmaßstäben übereinstimmen.



## SCHAEFER



TASTER UND ANZEIGEN ■ AUFZUGSKOMPONENTEN ■ TABLEAUS ■ ZUBEHÖR

Winterlinger Str. 4 | 72488 Sigmaringen | Germany  
 Phone +49 7571 722-0 | Fax +49 7571 722-99  
 info@ws-schaefer.com | www.ws-schaefer.com

### PROFITIEREN SIE VON DIESEN VORTEILEN

- » hochwertige Qualitätsprodukte aus deutscher Fertigung
- » langfristig geringe Betriebskosten
- » Flexibilität durch marktoffene Lösungen
- » individuelle Angebote
- » alle Leistungen aus einer Hand
- » u. v. m.

# MODERNISIERUNG VON AUFZÜGEN







Wie jedes technische Produkt, das regelmäßig genutzt wird, müssen auch Aufzugsanlagen nach einigen Jahren modernisiert werden, um sie veränderten Anforderungen und neuen Standards anzupassen. Als langjähriger Branchenpartner bieten wir Ihnen hierfür vielfältige Möglichkeiten. Wir kümmern uns um die gesamte Abwicklung – von der Demontage bis zur betriebsbereiten neuen Aufzugsanlage. Wir sind für Sie da! Alle Baugruppen und Komponenten werden von uns in marktoffener Ausführung und entsprechend aktueller Normung ausgeführt.

#### MIT DEM NÖTIGEN FINGERSPITZENGEFÜHL

Bei Planung und Ausführung der Arbeiten sind wir zuverlässig an Ihrer Seite. Gemeinsam mit Ihnen planen wir detailliert den Ablauf. Hierbei haben wir die Parameter Kosten und Zeit fest im Blick. Die Arbeiten werden so terminiert und durchgeführt, dass sie beim laufenden Betrieb möglichst schnell abgeschlossen werden, denn gerade der Aufzug stellt in vielen Gebäuden ein Nadelöhr dar, das alle passieren müssen. Entsprechend sensibel muss das Timing geplant und beachtet werden. Natürlich sind wir auch Ihr Partner, wenn es um die Erneuerung einzelner Komponenten geht. Vom Aggregat über die Steuerung bis hin zur Kabine bieten wir Ihnen die optimale Lösung.

#### PROFITIEREN SIE VON DIESEN VORTEILEN

- » präzise geplantes Timing
- » schnelle Ausführung der Arbeiten
- » große Auswahlmöglichkeiten bei Design und Ausstattung
- » kostensparende Lösungen
- » auch barrierefreie Aufzüge möglich
- » u. v. m.

## RIEDL QUANTUM

### LIZ 3.0 schafft mehr Möglichkeiten

**Der Pionier unter den Türserien  
mit reduzierter Paketdicke.**

Bauen Sie LIZ 3.0 in Ihr nächstes Aufzugprojekt ein:

- Geringe Paketdicke für elegantes, zeitgemäßes Bauen
- 150 mm Türpaketdicke inkl. Kabineneinzug
- 50 % Platzbedarf im Vergleich zu einer konventionellen Schiebetür
- Extrem hohe Festigkeit dank der Riedl-Sandwichbauweise
- Mehr Sicherheit durch doppelwandige Blätter, geprüft nach EN 81-20/50
- Schwelle serienmäßig aus Edelstahl
- Auch als kostenbewusste eco-Variante lieferbar

Aufzugtüren

„Aufzugbauer profitieren vom nahtlosen Zusammenspiel aller Komponenten. Mit kürzeren Montagezeiten und mehr Auswahl an Bauteilen schaffen wir Wettbewerbsvorteile für unsere Kunden.“


Peter Andrä, Geschäftsführer und  
Sales Director bei RIEDL QUANTUM



**LIZ 3.0** 50% PLATZBEDARF  
100% SCHIEBETÜR

*Aufzugkomponenten für Experten*  
[www.riedl-quantum.de](http://www.riedl-quantum.de)

# SERVICELÖSUNGEN - MAßGESCHNEIDERT FÜR IHREN AUFZUG



FST-2XT

**BAUSTEINE,  
DIE PASSEN!**

## NEW LIFT

NEUE ELEKTRONISCHE WEGE

**NEW LIFT Steuerungsbau GmbH**  
Lochamer Schlag 8  
82166 Gräfelfing

Tel. +49 (89) 898 66 - 0  
Fax +49 (89) 898 66 - 300  
[www.newlift.de](http://www.newlift.de)

## IHR ANSPRECHPARTNER RUND UMS AUTO.



**ŠKODA**  
SIMPLY CLEVER

**Zuverlässiger Service  
Kompetente Beratung**



**AUTO PABST GmbH - ŠKODA Vertragshändler**  
Nikolaus-Otto-Straße 9, 65582 Diez  
Beuerbacher Landstraße 4, 65520 Bad Camberg  
[info@skoda-pabst.de](mailto:info@skoda-pabst.de), [skoda-pabst.de](http://skoda-pabst.de)

**AutoPabst** GmbH  
Ein Unternehmen der Auto Bach Unternehmensgruppe



Damit Aufzugsanlagen lange und reibungslos genutzt werden können, sind regelmäßige Wartungs- und Betreuungsarbeiten von größter Bedeutung. Sowohl für Anlagen, die wir selbst realisiert haben, als auch für Fremdanlagen übernehmen wir die umfangreiche Betreuung. In regelmäßigen individuell abgestimmten Intervallen überprüfen wir gesetzeskonform alle sicherheitsrelevanten Funktionen der Aufzugsanlage. Neben Vollwartungen sind auch Systemwartungen sowie Systemwartungen Plus durch unser qualifiziertes Personal möglich.

### REPARATUR VON AUFZÜGEN

Auch für die Reparatur und Störungsbeseitigung Ihrer Aufzugsanlage sind wir jederzeit gern für Sie im Einsatz. In einer genauen Zustandsanalyse informieren wir Sie frühzeitig über notwendige Sanierungsmaßnahmen einzelner Baugruppen oder Modernisierungen einzelner Baugruppen und minimiert zudem die Ausfallzeit der Anlage durch die

geplante Erneuerung vor einem Ausfall. Dies ist wichtig für Ihre Budgetplanung. Da wir über ein deutschlandweit aktives Netz von zuverlässigen Partnern verfügen, können wir schnell auf ungeplante Ausfälle reagieren und damit die Stillstandszeit auf ein Minimum reduzieren.

### HILFE IM FALL DER FÄLLE

Wir sind an 365 Tagen im Jahr für Sie einsatzbereit! Und für den Fall der Fälle sind wir mit unseren Partnern verschiedener Notrufzentralen schnell vor Ort, um Interventionen durchzuführen und Störungsbeseitigungen in die Wege zu leiten.

Welche Aufgabe auch immer wir für unsere Kunden erledigen dürfen: Wir kümmern uns darum – zuverlässig, kompetent, marktoffen und flexibel. Übrigens: Auch für die Durchführung von TÜV-Prüfungen und die Notrufaufschaltung Ihres Aufzugs sind Sie bei uns an der richtigen Stelle. Sprechen Sie uns gern an!



# AUFZUGSNOTRUFSYSTEME

[www.base-engineering.com](http://www.base-engineering.com)

**base** engineering

**base engineering gmbh**  
 Querstück 5, 22851 Norderstedt  
 Tel: +49 (0)40 790 261 70 | Fax: +49 (0)40 529 811 32

## UNSERE PRODUKTE & LEISTUNGEN

- » Aufzüge
- » Personenaufzüge
- » Aufzüge für Menschen mit Handicap
- » Lastenaufzüge
- » Glasaufzüge
- » Sonderanlagen
- » Aufzug-Service

- » Wartung
- » Instandhaltung
- » Montage
- » Beratung
- » Neubau
- » Modernisierung
- » Umbau

- » Reparatur
- » Vollwartungen
- » Systemwartungen
- » Notrufsysteme



**MAYLAND**  
AUFZÜGE

Beuerbacher Landstraße 8 | 65520 Bad Camberg  
Telefon: +49 6434 90922 0 | Telefax: +49 6434 90922 10  
E-Mail: [info@mayland-aufzuege.de](mailto:info@mayland-aufzuege.de)  
[www.mayland-aufzuege.de](http://www.mayland-aufzuege.de)



Die Merico GmbH verfügt über ein Team von Aufzugsfachleuten und Dipl. Ingenieuren mit einem umfassenden Aufzugsfachwissen und Know-how das zu den besten weltweit gehört. Aus dieser Konstellation: *Schweizer Qualität, günstiger Produktionsstandort* und *überdurchschnittliches Know-how*, gehen Produkte hervor, die seinesgleichen suchen.

### MERICO GMBH

Hauptsitz Schweiz  
Bahnhofstrasse  
CH-3762 Erlenbach  
Telefon: +41 336 810 440  
[info@merico.net](mailto:info@merico.net)


### MERICO Components AG

Fertigung Ungarn  
Kisbaráti-major  
H-9081 Győrújbarát  
Telefon: +36 96 543 783  
[info.hu@merico.net](mailto:info.hu@merico.net)

[www.merico.net](http://www.merico.net)



- Bausätze für Seilaufzüge aller Art
- Rucksack und zentrale Führung mit kompakten Massen
- MRL für Tragkraft 225-5.000 kg, Aufhängung bis 4:1
- Lage Maschine und Umlenkung frei wählbar
- Zusammenstellung herstellerunabhängige Komplettanlagen



- Verminderte Schachtgrube, Schachtkopf mit servicefreundlichen Ersatzmassnahmen
- Individuelle Umbauten, Sonderlösungen mit kurzen Lieferzeiten
- Anlagenzeichnungen, Bemusterungszeichnungen aus einer Hand
- Flexible Auswahl an Qualitativen Einzelkomponenten



- Modernster 3-D Konstruktion, CNC-Fertigung
- Sehr kurze Reaktionszeiten, höchster Fachkompetenz
- Preis- Leistungsverhältnis unschlagbar
- Montage mit eigenen Werksmonteuren auf Anfrage

**Mit uns sind Sie stark!**